

ΤΑΣΕΙΣ ΚΑΙ ΑΠΟΨΕΙΣ ΜΕΤΑΞΥ ΤΩΝ ΝΕΩΝ ΣΤΗΝ ΕΛΛΑΔΑ

ΦΕΒΡΟΥΑΡΙΟΣ
2023

ΤΑΥΤΟΤΗΤΑ ΕΡΕΥΝΑΣ

Εντολέας:	ΑΤΤΙΚΑ TV
Περίοδος:	8 – 12 Φεβρουαρίου 2023
Περιοχή έρευνας:	Πανελλαδική
Δείγμα:	1.067 άνδρες & γυναίκες, ηλικίας 17 – 34 ετών,
Μέθοδος:	18% Τηλεφωνικές συνεντεύξεις με σύστημα CATI (Computer Assisted Telephone Interviewing) και 82% Online ερωτηματολόγια με σύστημα CAWI (Computer Assisted Web Interviewing).
Σταθμίσεις:	Το δείγμα σταθμίστηκε εκ των υστέρων ως προς το φύλο, την ηλικία, την Περιφέρεια και την ψήφο των ερωτώμενων στις Βουλευτικές Εκλογές 2019.
Τυπικό σφάλμα:	Μέγιστο στατιστικό σφάλμα $\pm 3,0\%$ με διάστημα εμπιστοσύνης 95%
Ερωτήσεις έρευνας:	Τα ερωτήματα της έρευνας περιλαμβάνονται στις κάρτες των αποτελεσμάτων

**Όπου υπάρχει αστερίσκος * τα αποτελέσματα είναι ενδεικτικά λόγω μικρής βάσης στο δείγμα (N<100)*

***Όπου τα ποσοστά δεν αθροίζουν ακριβώς στο 100 σε ερωτήσεις απλής επιλογής, οφείλεται σε στρογγυλοποιήσεις*

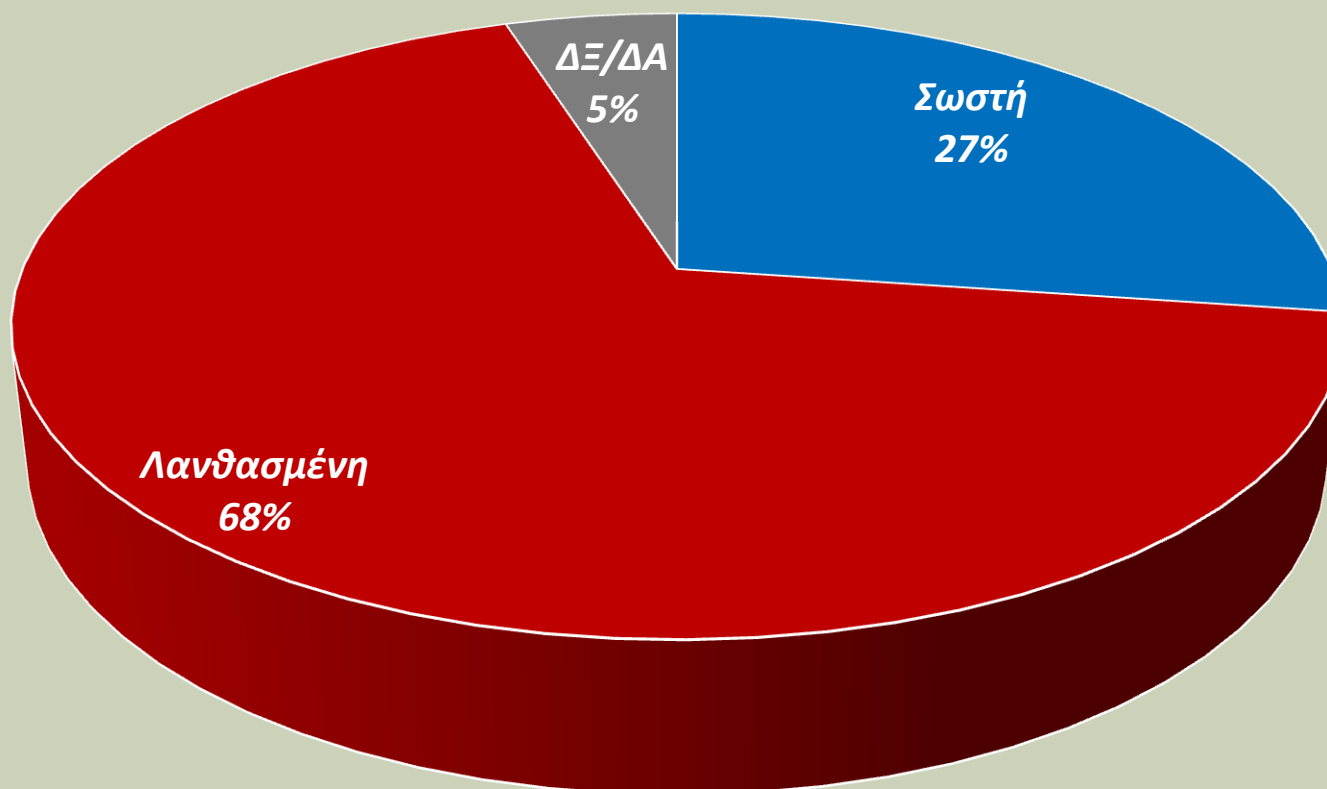
Η Palmos Analysis τηρεί τον Κώδικα Δεοντολογίας ESOMAR/ΣΕΔΕΑ για την έρευνα αγοράς και τις δημοσκοπήσεις, είναι τακτικό μέλος του ΣΕΔΕΑ και ελέγχεται για τις διαδικασίες διεξαγωγής ερευνών πεδίου μέσω του ΠΕΣΣ (Ποιοτικός Έλεγχος Συλλογής Στοιχείων) του ΣΕΔΕΑ.

ΚΑΤΕΥΘΥΝΣΗ ΧΩΡΑΣ –
ΠΡΟΒΛΗΜΑΤΑ –
ΕΜΠΙΣΤΟΣΥΝΗ ΣΕ ΘΕΣΜΟΥΣ

ΦΕΒΡΟΥΑΡΙΟΣ
2023

«Θεωρείτε ότι η χώρα μας γενικά κινείται προς
τη σωστή ή προς τη λανθασμένη κατεύθυνση;»

(N=1067)

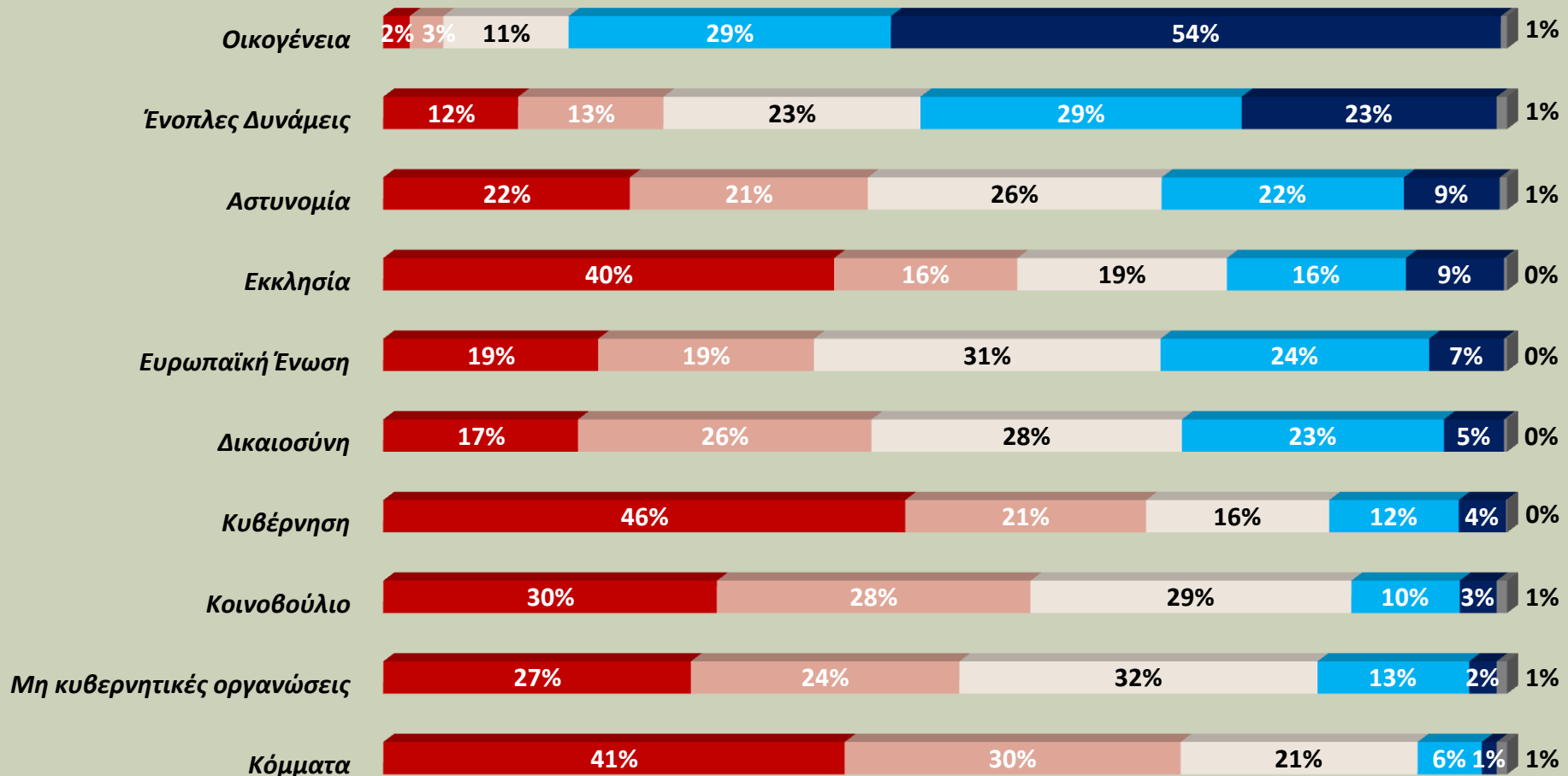


«Ποια από τα παρακάτω θεωρείτε ότι είναι τα
τρία σημαντικότερα προβλήματα που
αντιμετωπίζει σήμερα η χώρα μας;»
(πολλαπλή επιλογή, μέχρι 3 επιλογές - N=1067)

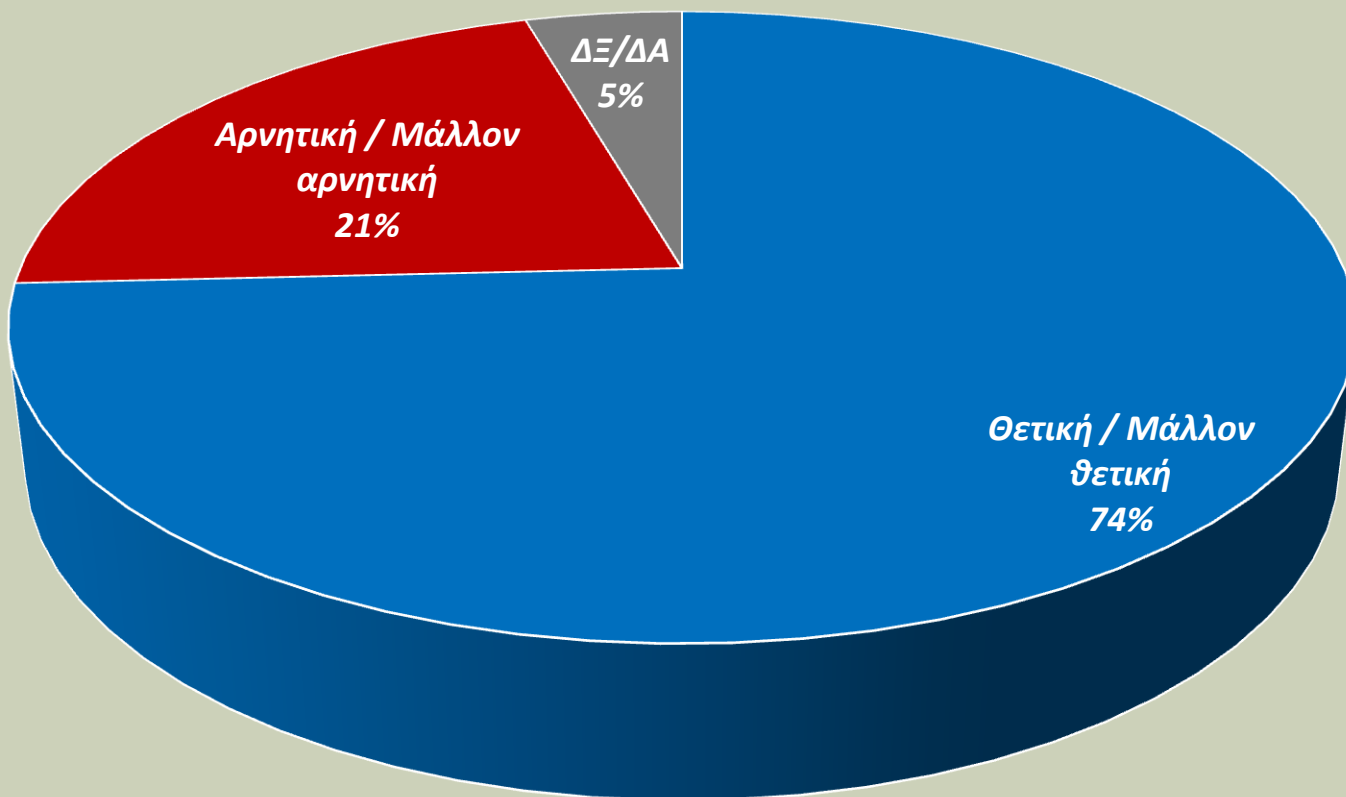


«Πόσο θα λέγατε ότι εμπιστεύεστε καθέναν από τους παρακάτω θεσμούς σε μια κλίμακα από το 1-Καθόλου μέχρι το 5-Πολύ;»
(N=1067)

■ 1 - Καθόλου ■ 2 - Λίγο ■ 3 - Ούτε λίγο / ούτε πολύ ■ 4 - Αρκετά ■ 5 - Πολύ ■ ΔΞ/ΔΑ



«Κατά τη γνώμη σας η συμμετοχή της Ελλάδας
στην Ευρωπαϊκή Ένωση είναι θετική ή αρνητική
για τη χώρα μας;»
(N=1067)

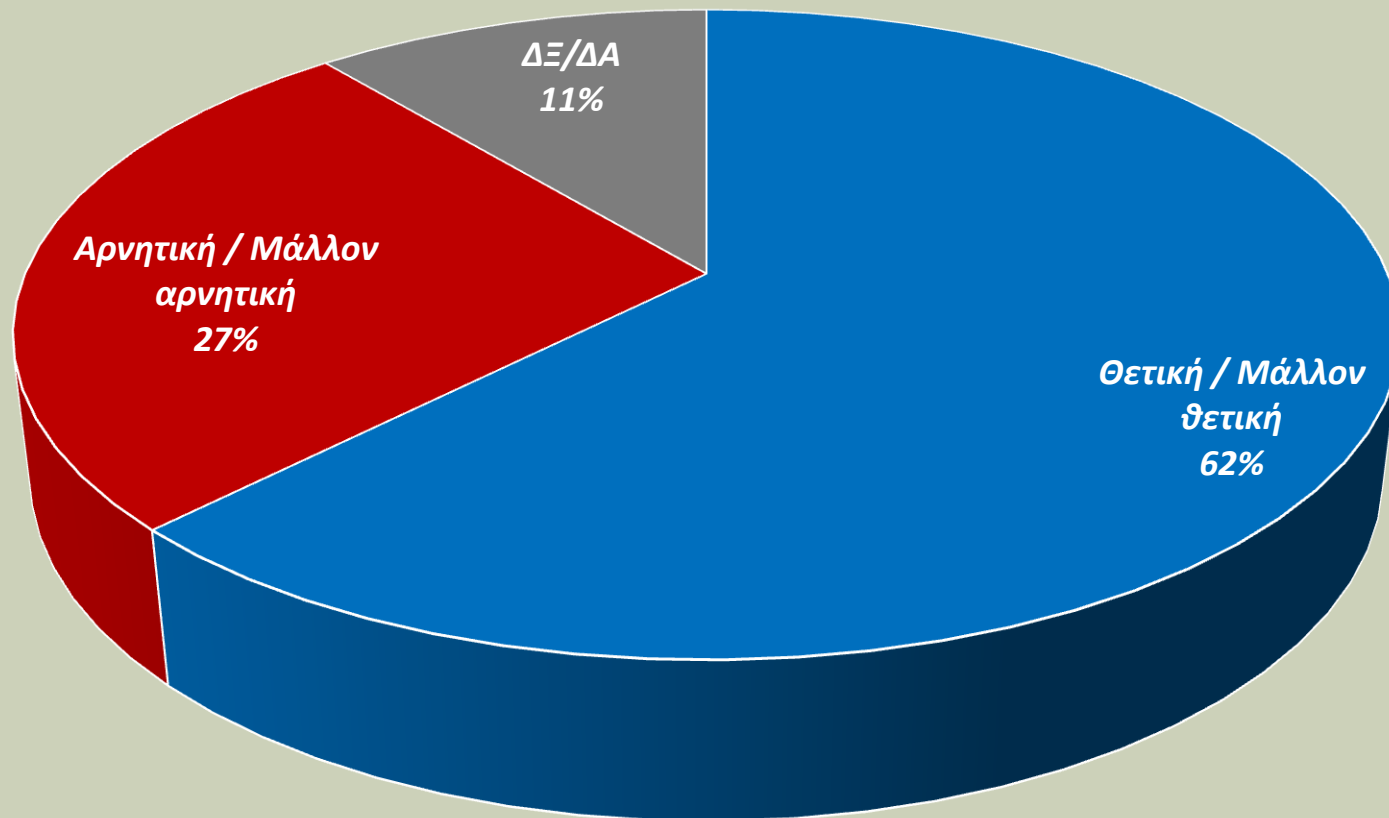


«Κατά τη γνώμη σας η συμμετοχή της Ελλάδας
στην Ευρωπαϊκή Ένωση είναι θετική ή αρνητική
για τη χώρα μας;»
(N=1067)

	1 – Αριστερά	2 – Κεντροαριστερά	3 – Κέντρο	4 – Κεντροδεξιά	5 – Δεξιά*	Δεν με αφορά / Δεν απαντώ	ΣΥΝΟΛΟ
Θετική / Μάλλον θετική	58%	73%	82%	86%	76%	70%	74%
Αρνητική / Μάλλον αρνητική	36%	21%	14%	10%	21%	27%	21%
ΔΞ/ΔΑ	6%	6%	3%	4%	2%	4%	5%

	ΝΔ 2019	ΣΥΡΙΖΑ 2019	ΣΥΝΟΛΟ
Θετική / Μάλλον θετική	86%	72%	74%
Αρνητική / Μάλλον αρνητική	11%	22%	21%
ΔΞ/ΔΑ	2%	6%	5%

«Κατά τη γνώμη σας η συμμετοχή της Ελλάδας στο
NATO είναι θετική ή αρνητική για τη χώρα μας;»
(N=1067)



«Κατά τη γνώμη σας η συμμετοχή της Ελλάδας στο
NATO είναι θετική ή αρνητική για τη χώρα μας;»
(N=1067)

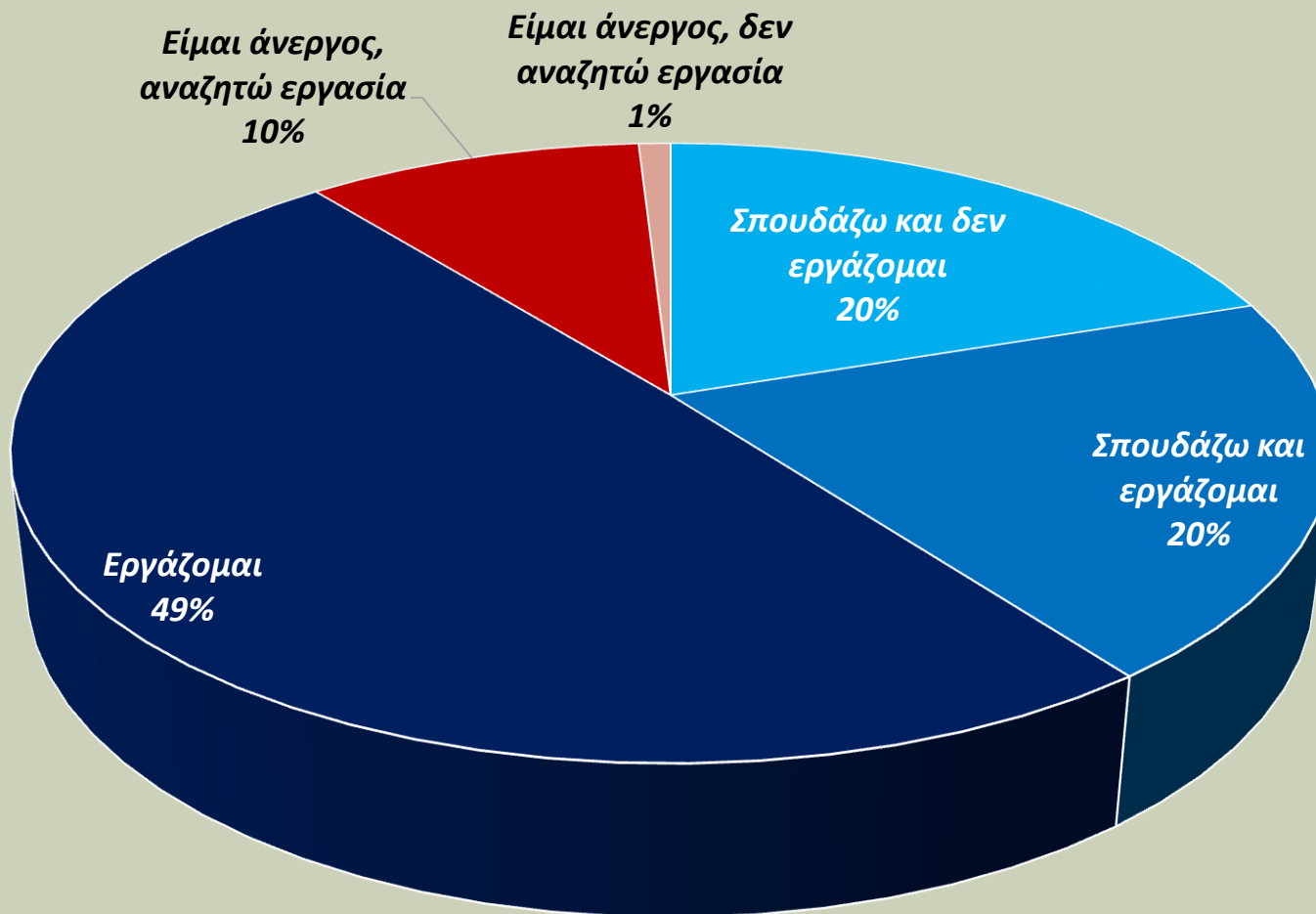
	1 – Αριστερά	2 – Κεντροαριστερά	3 – Κέντρο	4 – Κεντροδεξιά	5 – Δεξιά*	Δεν με αφορά / Δεν απαντώ	ΣΥΝΟΛΟ
Θετική / Μάλλον θετική	37%	51%	79%	80%	82%	55%	62%
Αρνητική / Μάλλον αρνητική	53%	33%	15%	13%	10%	27%	27%
ΔΞ/ΔΑ	10%	16%	6%	7%	8%	18%	11%

	ΝΔ 2019	ΣΥΡΙΖΑ 2019	ΣΥΝΟΛΟ
Θετική / Μάλλον θετική	78%	60%	62%
Αρνητική / Μάλλον αρνητική	12%	27%	27%
ΔΞ/ΔΑ	11%	12%	11%

ΠΡΟΣΩΠΙΚΗ ΚΑΤΑΣΤΑΣΗ

ΦΕΒΡΟΥΑΡΙΟΣ
2023

«Εσείς προσωπικά, σε ποια κατάσταση από τις
παρακάτω βρίσκεστε σήμερα;»
(N=1067)



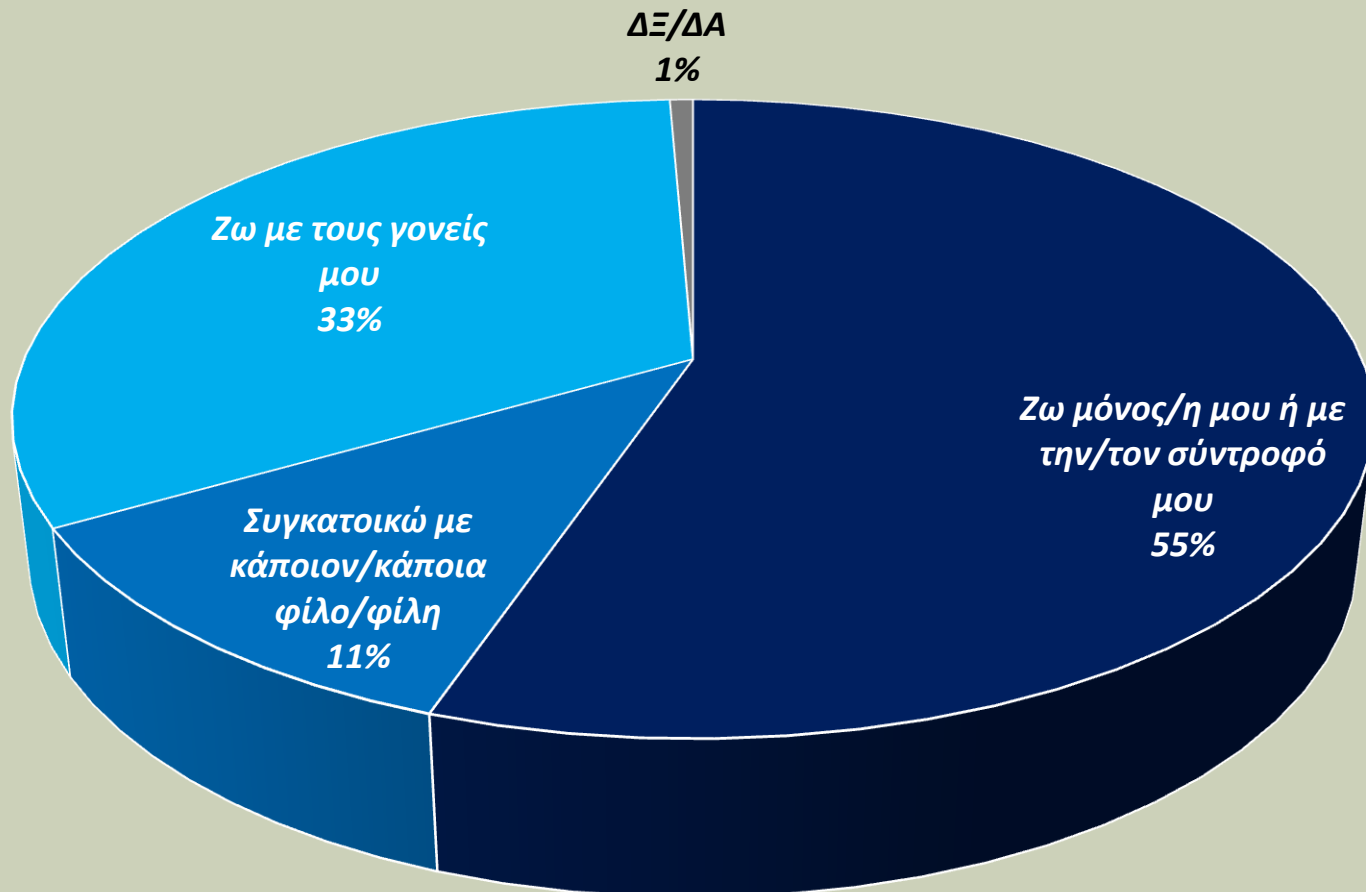
«Εσείς προσωπικά, σε ποια κατάσταση από τις παρακάτω βρίσκεστε σήμερα;»
(N=1067)

	17 - 24 ΕΤΩΝ	25 - 34 ΕΤΩΝ	ΣΥΝΟΛΟ
Εργάζομαι	21%	67%	49%
Σπουδάζω και εργάζομαι	26%	16%	20%
Σπουδάζω και δεν εργάζομαι	46%	4%	20%
Είμαι άνεργος, αναζητώ εργασία	7%	12%	10%
Είμαι άνεργος, δεν αναζητώ εργασία	0%	1%	1%

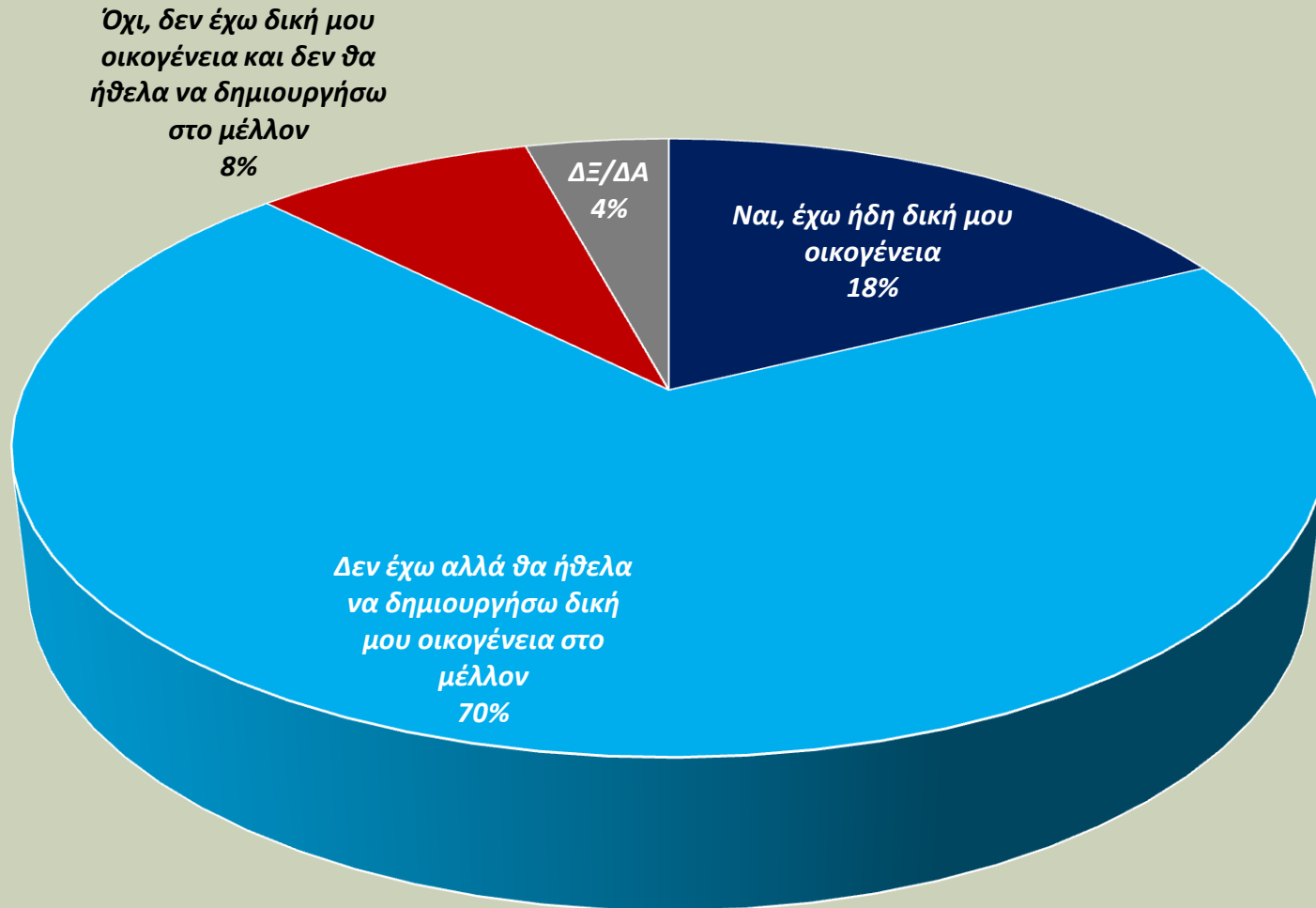
	Ζω μόνος/η μου ή με την/τον σύντροφό μου	Ζω με τους γονείς μου	Συγκατοικώ με κάποιον/ κάποια φίλο/φίλη	ΔΞ/ΔΑ	ΣΥΝΟΛΟ
Εργάζομαι	62%	33%	36%	62%	49%
Σπουδάζω και εργάζομαι	18%	18%	32%	16%	20%
Σπουδάζω και δεν εργάζομαι	13%	31%	24%	0%	20%
Είμαι άνεργος, αναζητώ εργασία	7%	16%	8%	22%	10%
Είμαι άνεργος, δεν αναζητώ εργασία	1%	1%	0%	0%	1%

«Τι από τα παρακάτω ισχύει σήμερα για εσάς προσωπικά;»

(N=1067)



«Εσείς προσωπικά, έχετε ή θα θέλατε να δημιουργήσετε δική σας οικογένεια στο μέλλον;»
(N=1067)



**«Ποιοι είναι οι δύο βασικότεροι λόγοι που θα σας
απέτρεπαν από το να δημιουργήσετε δική σας
οικογένεια στο μέλλον;»**

(Όσοι απάντησαν ότι δεν έχουν οικογένεια - μέχρι δύο επιλογές - (N=878)



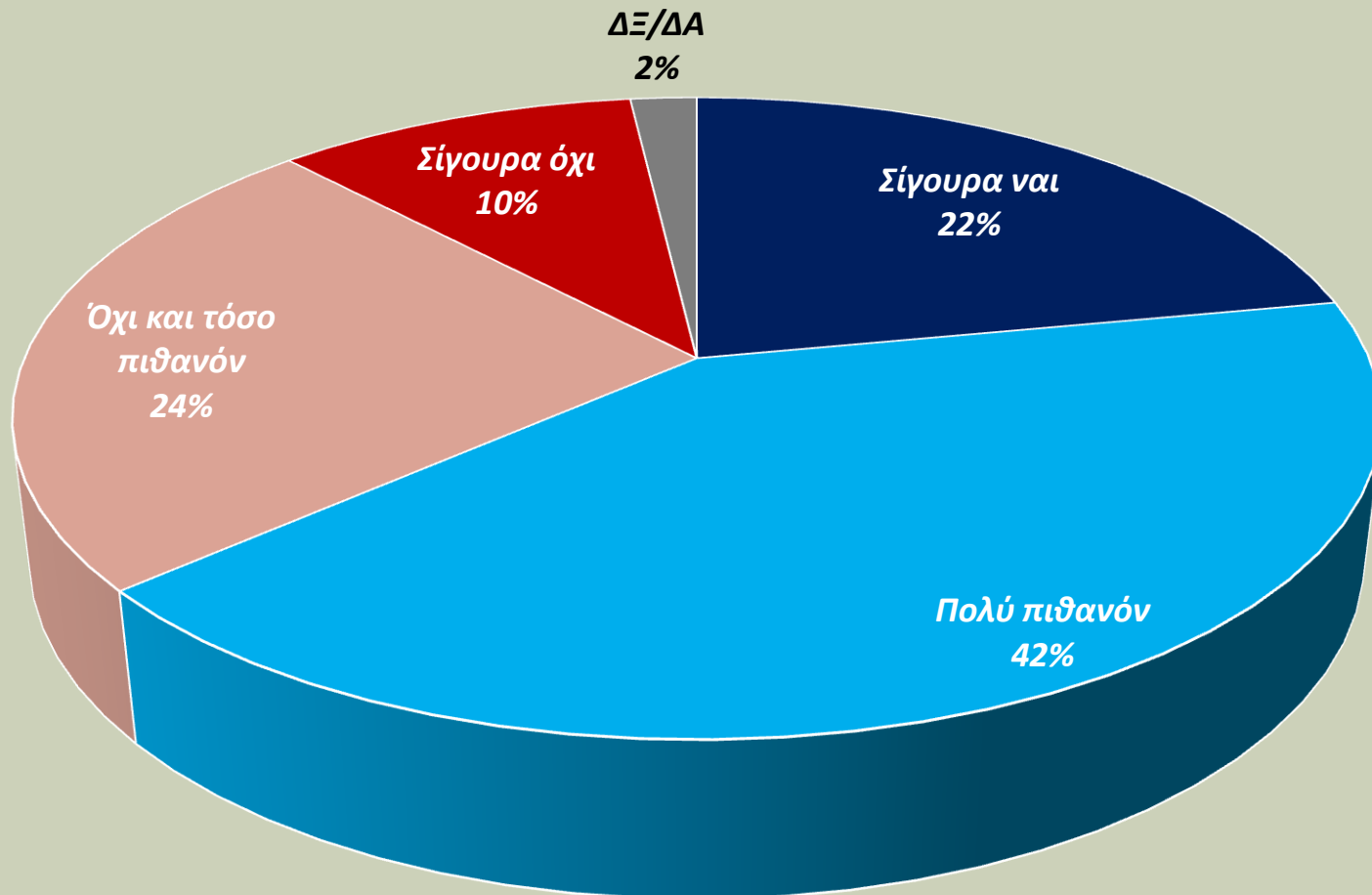
«Ποιοι είναι οι δύο βασικότεροι λόγοι που θα σας
απέτρεπαν από το να δημιουργήσετε δική σας
οικογένεια στο μέλλον;»

(Όσοι απάντησαν ότι δεν έχουν οικογένεια - μέχρι δύο επιλογές - (N=878)

	Άνδρας	Γυναίκα	ΣΥΝΟΛΟ
Οικονομικοί λόγοι / Αδυναμία κάλυψης κόστους οικογένειας	71%	69%	70%
Ανασφάλεια για το περιβάλλον στο οποίο θα μεγάλωναν τα παιδιά μου	41%	53%	47%
Δυσκολία εύρεσης κατάλληλου συντρόφου	30%	18%	24%
Περιορισμός ελεύθερου χρόνου και προσωπικής ελευθερίας	18%	16%	17%
Δεν νιώθω ικανός/η να μεγαλώσω παιδιά	4%	12%	8%
Θα ήταν εμπόδιο στην επαγγελματική μου σταδιοδρομία / εξέλιξη	7%	9%	8%
ΔΞ/ΔΑ	3%	1%	2%
Άλλο (διευκρινίστε)	2%	1%	1%

«Εσείς προσωπικά, θα επιλέγατε να ζήσετε
μόνιμα στο εξωτερικό για καλύτερες εργασιακές
συνθήκες και αμοιβές;»

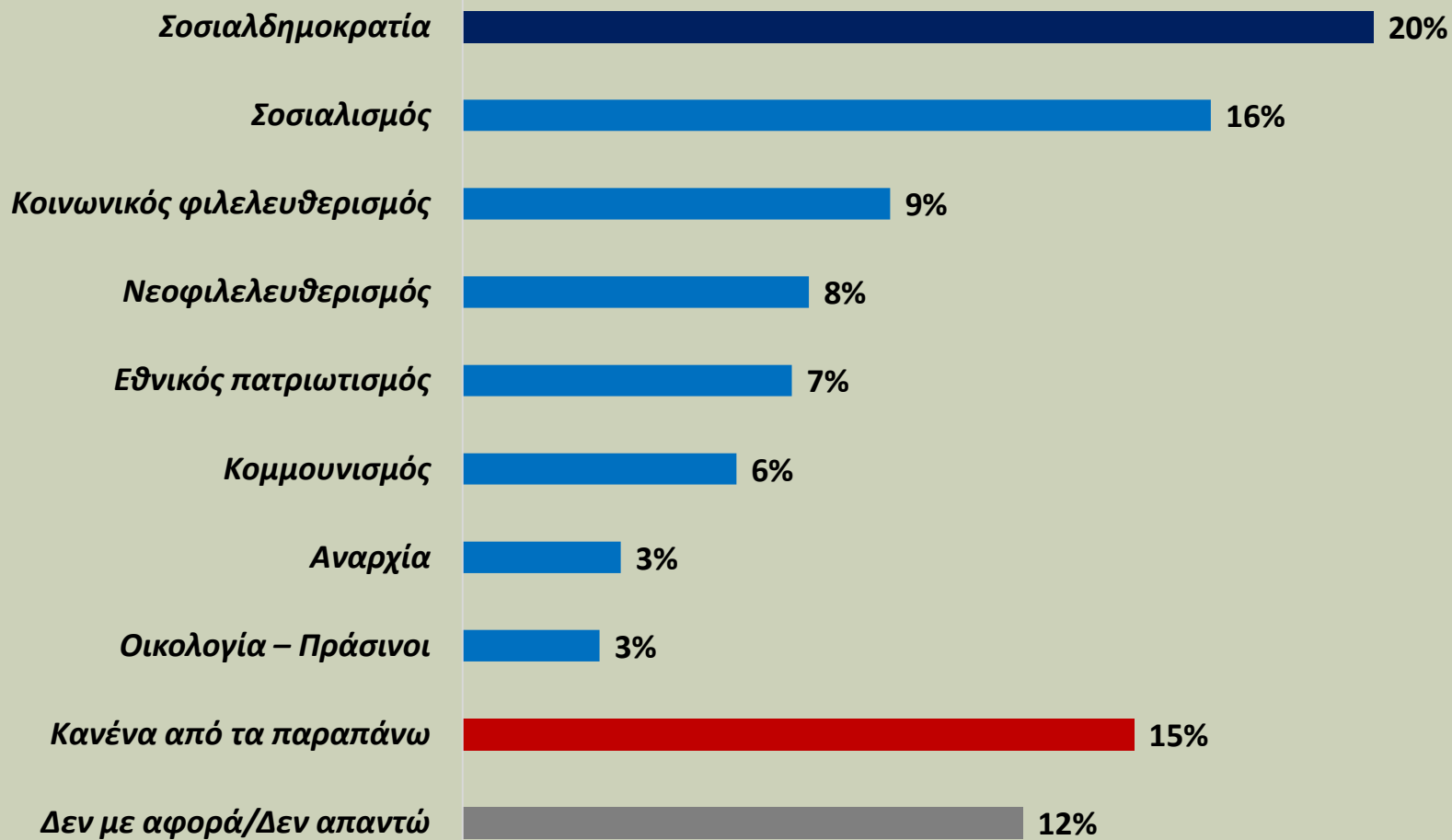
(N=1067)



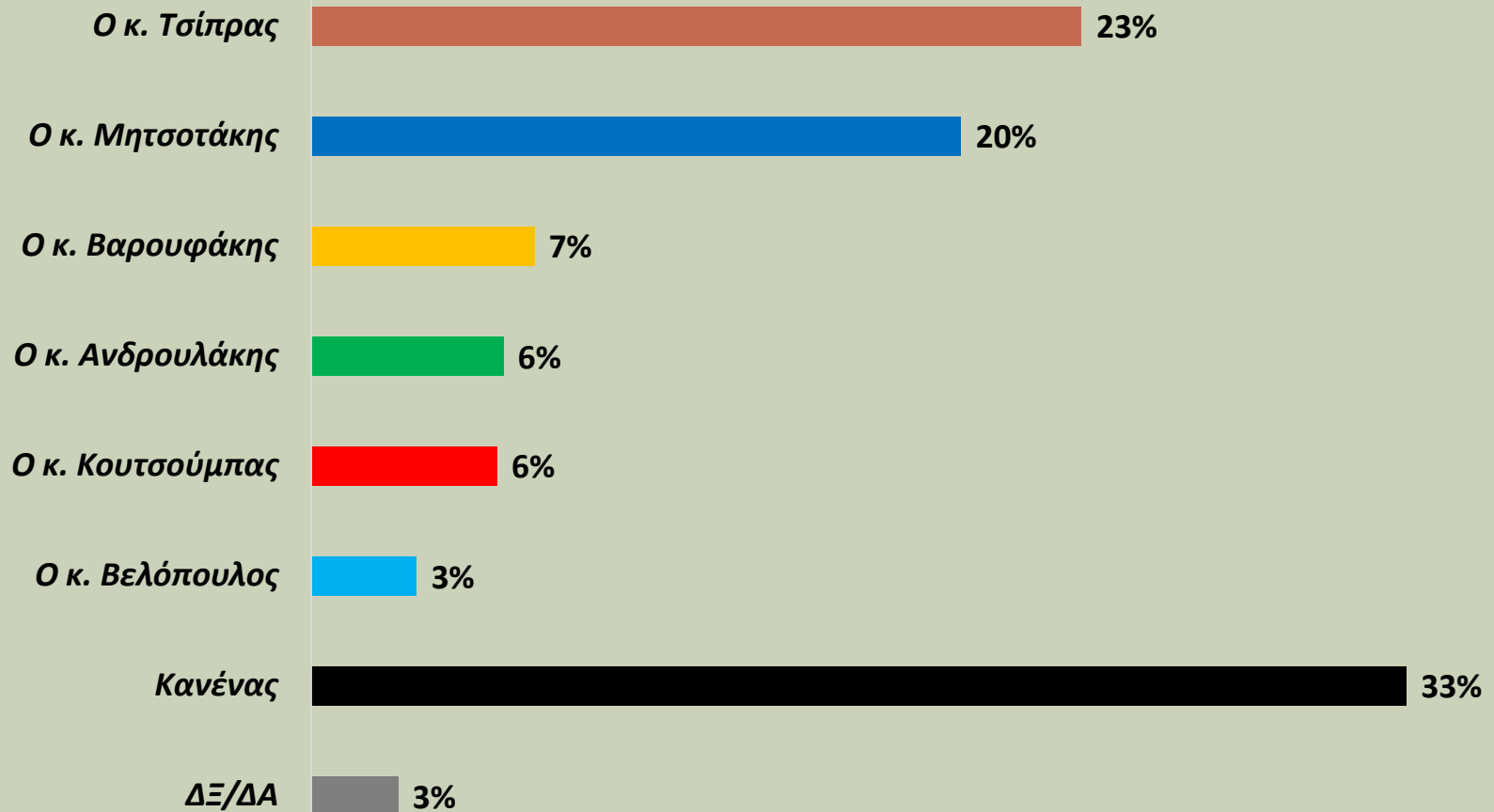
ΙΔΕΟΛΟΓΙΚΑ – ΠΟΛΙΤΙΚΑ ΕΡΩΤΗΜΑΤΑ

ΦΕΒΡΟΥΑΡΙΟΣ
2023

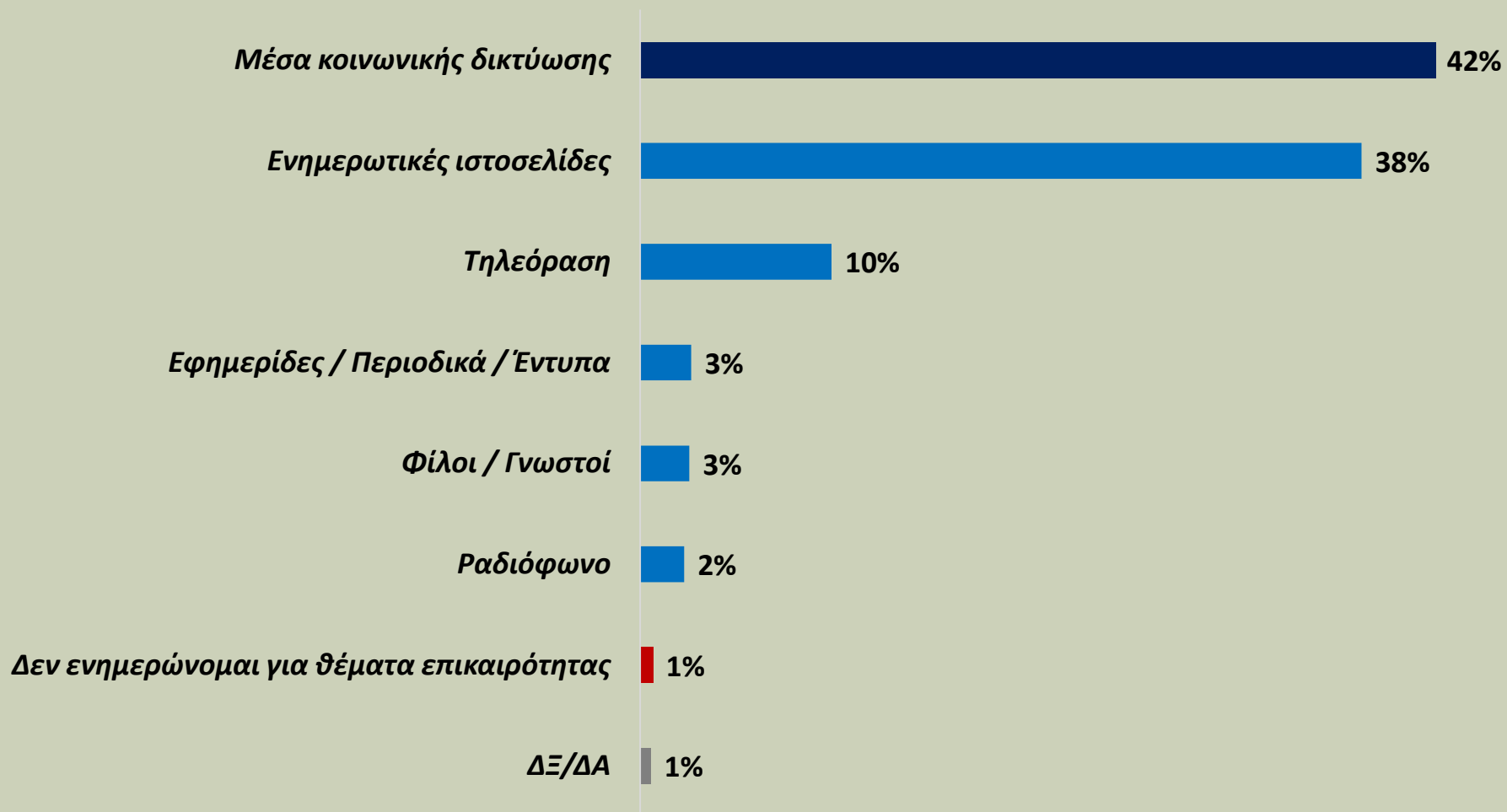
«Σε ποια από τις παρακάτω ιδεολογικο-κοινωνικές
τάσεις θα λέγατε ότι νιώθετε πιο κοντά;»
(N=1067)



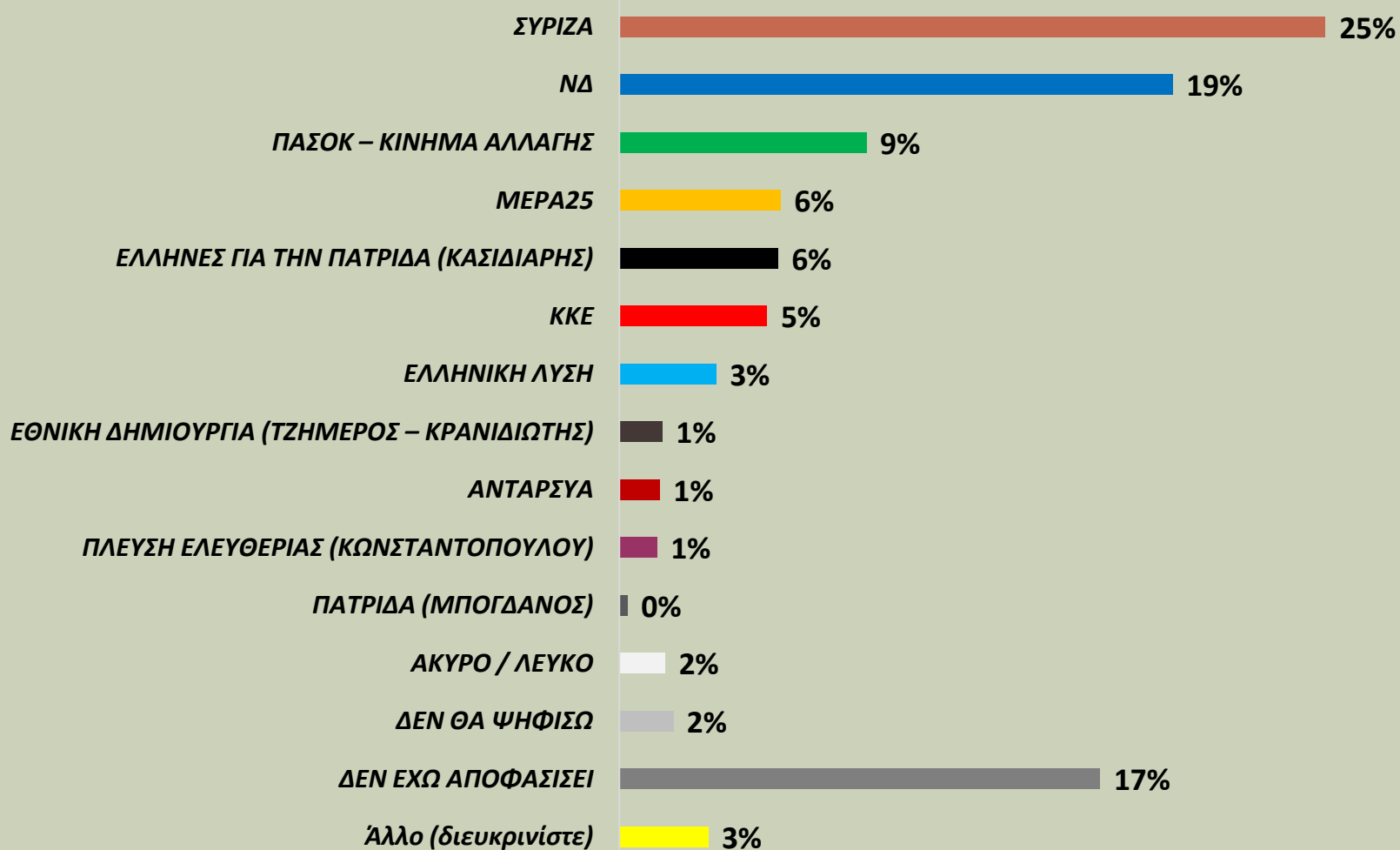
«Εσείς προσωπικά, ποιος πολιτικός αρχηγός
νιώθετε ότι είναι πιο κοντά σας;»
(N=1067)



«Με ποιον κυρίως τρόπο ενημερώνεστε για τα
θέματα επικαιρότητας;»
(N=1067)



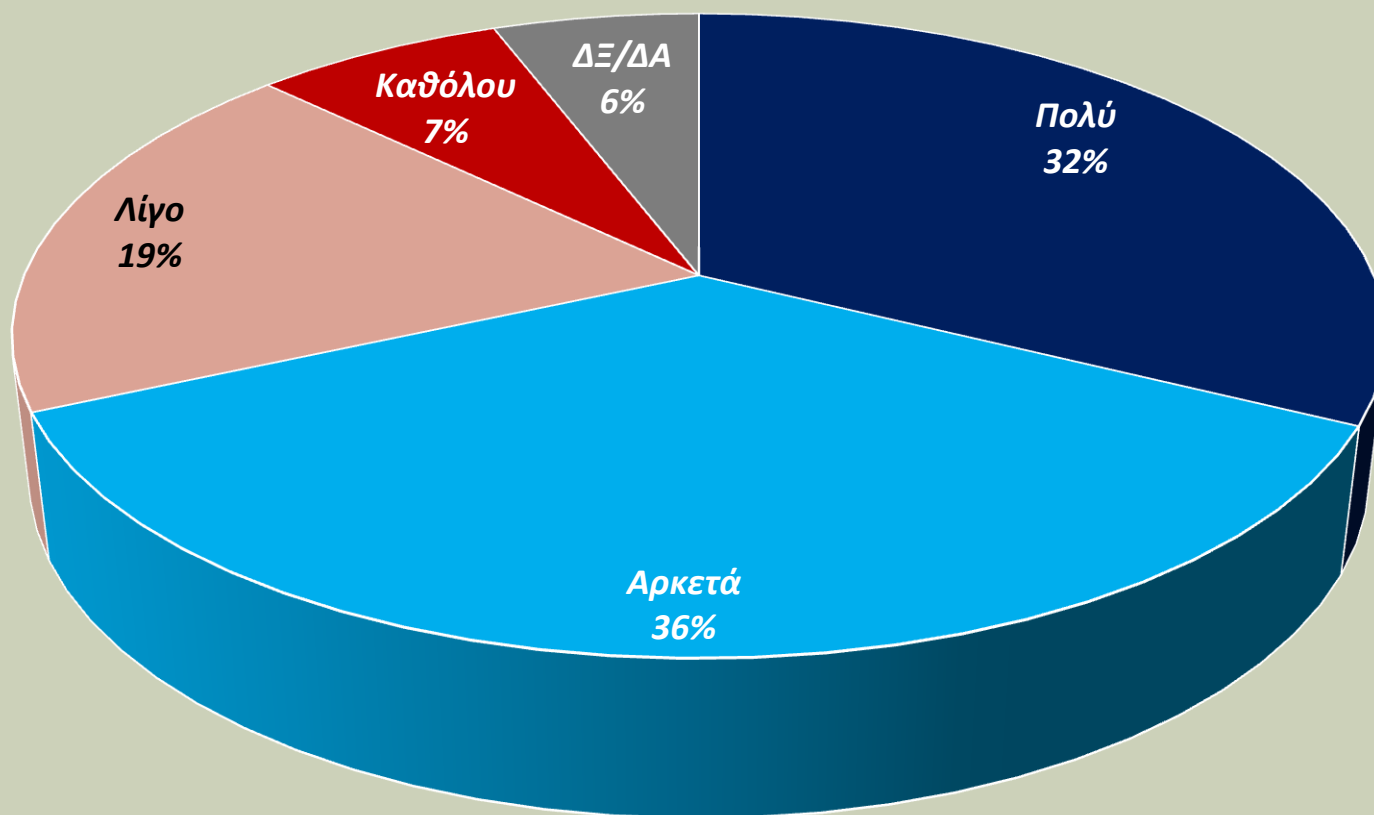
«Αν είχαμε σήμερα Βουλευτικές Εκλογές, ποιο από
τα παρακάτω κόμματα μάλλον θα ψηφίζατε;»
(N=1067)



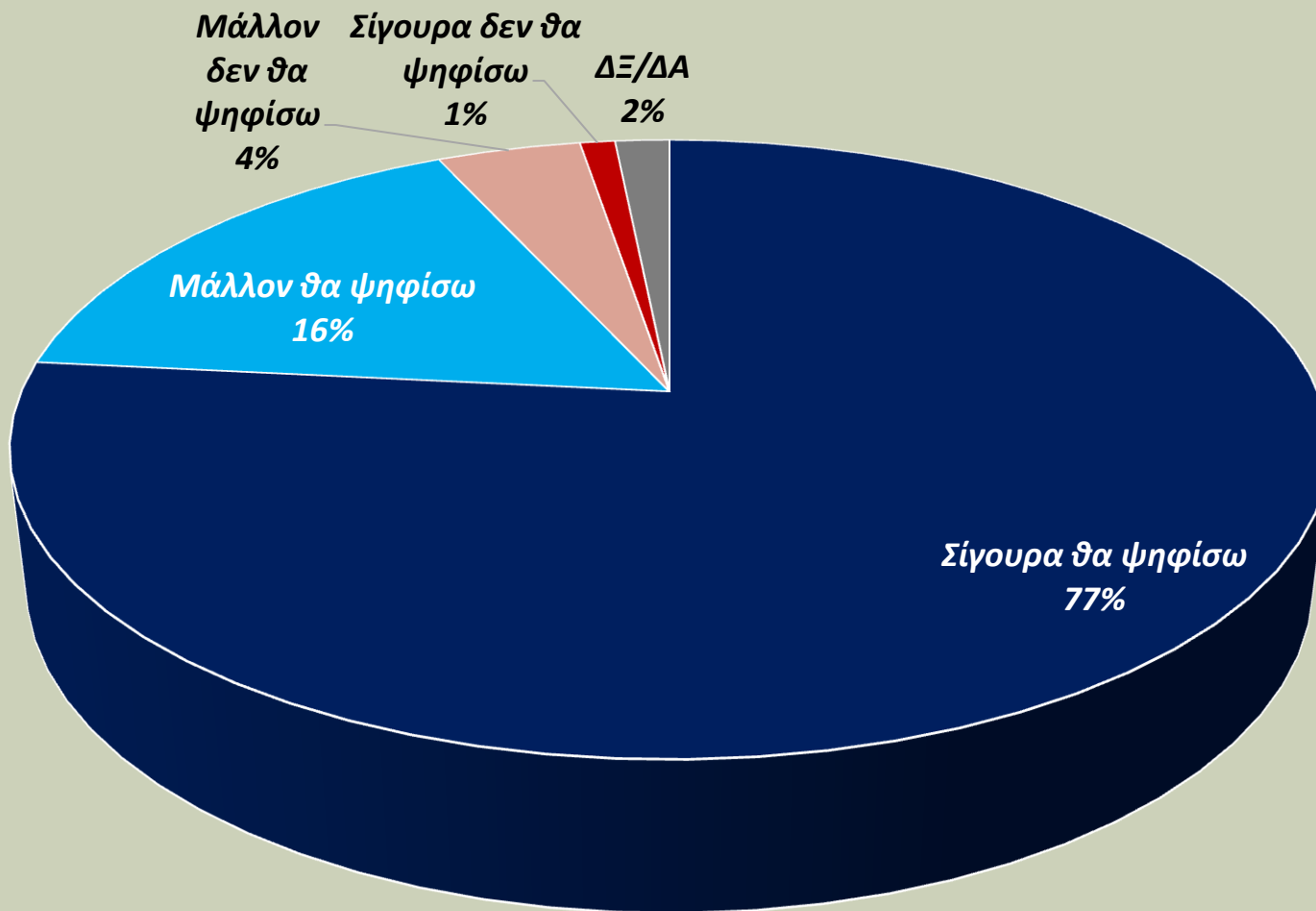
«Αν είχαμε σήμερα Βουλευτικές Εκλογές, ποιο από
τα παρακάτω κόμματα μάλλον θα ψηφίζατε;»
(N=1067)

	1 – Αριστερά	2 – Κεντροαριστερά	3 – Κέντρο	4 – Κεντροδεξιά	5 – Δεξιά*	Δεν με αφορά / Δεν απαντώ	ΣΥΝΟΛΟ
ΣΥΡΙΖΑ	41%	45%	19%	2%	2%	14%	25%
ΝΔ	2%	2%	18%	57%	58%	14%	19%
ΠΑΣΟΚ – ΚΙΝΗΜΑ ΑΛΛΑΓΗΣ	3%	16%	14%	4%	0%	2%	9%
ΜΕΡΑ25	10%	10%	4%	0%	0%	4%	6%
ΕΛΛΗΝΕΣ ΓΙΑ ΤΗΝ ΠΑΤΡΙΔΑ (ΚΑΣΙΔΙΑΡΗΣ)	0%	1%	4%	9%	16%	14%	6%
ΚΚΕ	23%	4%	1%	0%	0%	0%	5%
ΕΛΛΗΝΙΚΗ ΛΥΣΗ	3%	2%	3%	7%	5%	2%	3%
ΑΛΛΟ	2%	0%	5%	1%	3%	9%	3%
ΕΘΝΙΚΗ ΔΗΜΙΟΥΡΓΙΑ (ΤΖΗΜΕΡΟΣ – ΚΡΑΝΙΔΙΩΤΗΣ)	0%	0%	3%	1%	5%	2%	1%
ΑΝΤΑΡΣΥΑ	5%	1%	0%	0%	0%	1%	1%
ΠΛΕΥΣΗ ΕΛΕΥΘΕΡΙΑΣ (ΚΩΝΣΤΑΝΤΟΠΟΥΛΟΥ)	3%	1%	1%	1%	0%	0%	1%
ΠΑΤΡΙΔΑ (ΜΠΟΓΔΑΝΟΣ)	0%	0%	1%	1%	0%	0%	0%
ΑΚΥΡΟ / ΛΕΥΚΟ	1%	0%	2%	1%	2%	5%	2%
ΔΕΝ ΘΑ ΨΗΦΙΣΩ	0%	3%	3%	1%	0%	4%	2%
ΔΕΝ ΕΧΩ ΑΠΟΦΑΣΙΣΕΙ	7%	15%	23%	15%	8%	29%	17%

«Πόσο σίγουρος / σίγουρη θα λέγατε ότι είστε
για την επιλογή σας;»
(N=1067)

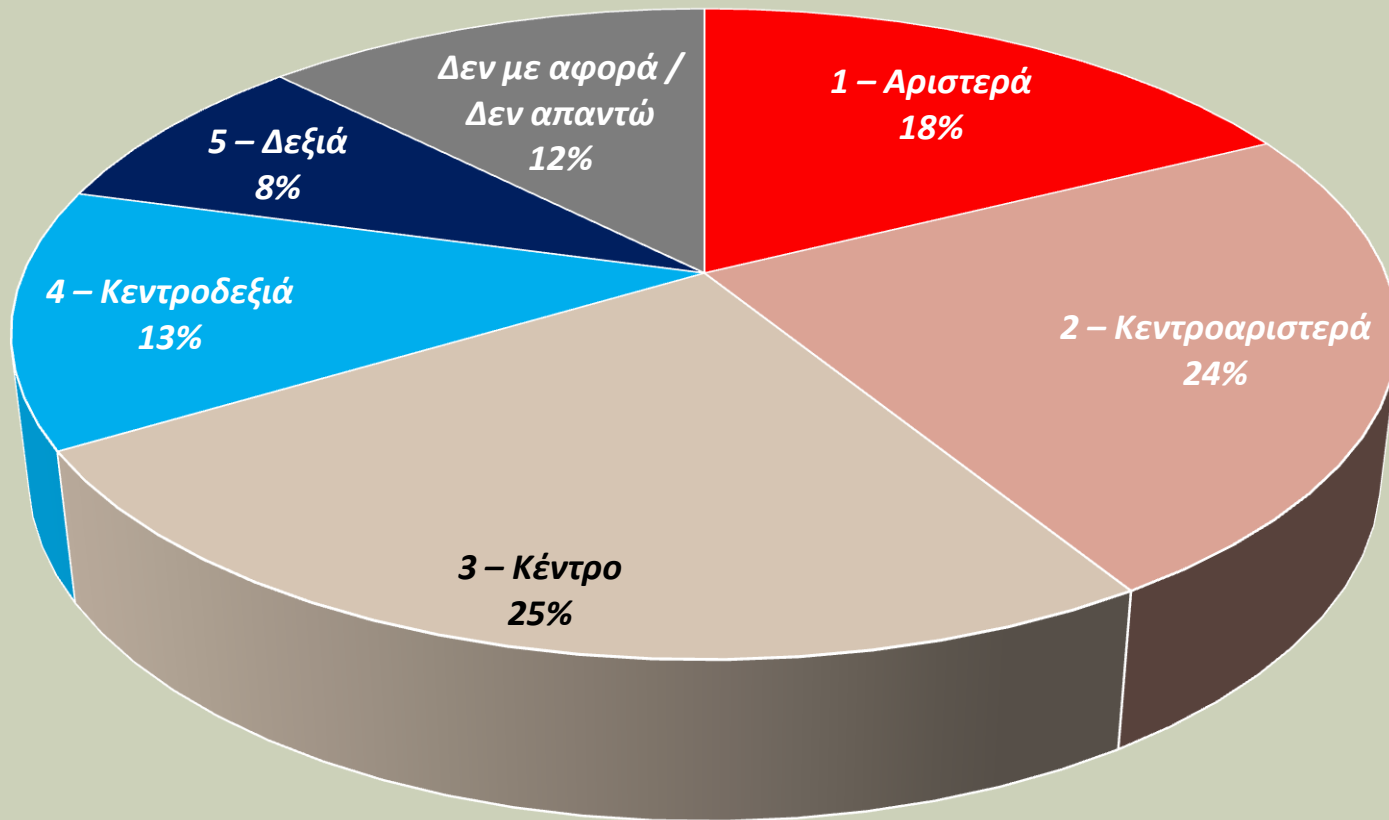


«Πόσο πιθανόν θα λέγατε ότι είναι να ψηφίσετε
στις επερχόμενες Βουλευτικές εκλογές;»
(N=1067)



«Σε μια κλίμακα από το 1 – Αριστερά μέχρι και
το 5 – Δεξιά, πού θα τοποθετούσατε εσείς
προσωπικά τον εαυτό σας;»

(N=1067)



ΓΕΝΙΚΕΣ ΑΠΟΨΕΙΣ

ΦΕΒΡΟΥΑΡΙΟΣ
2023

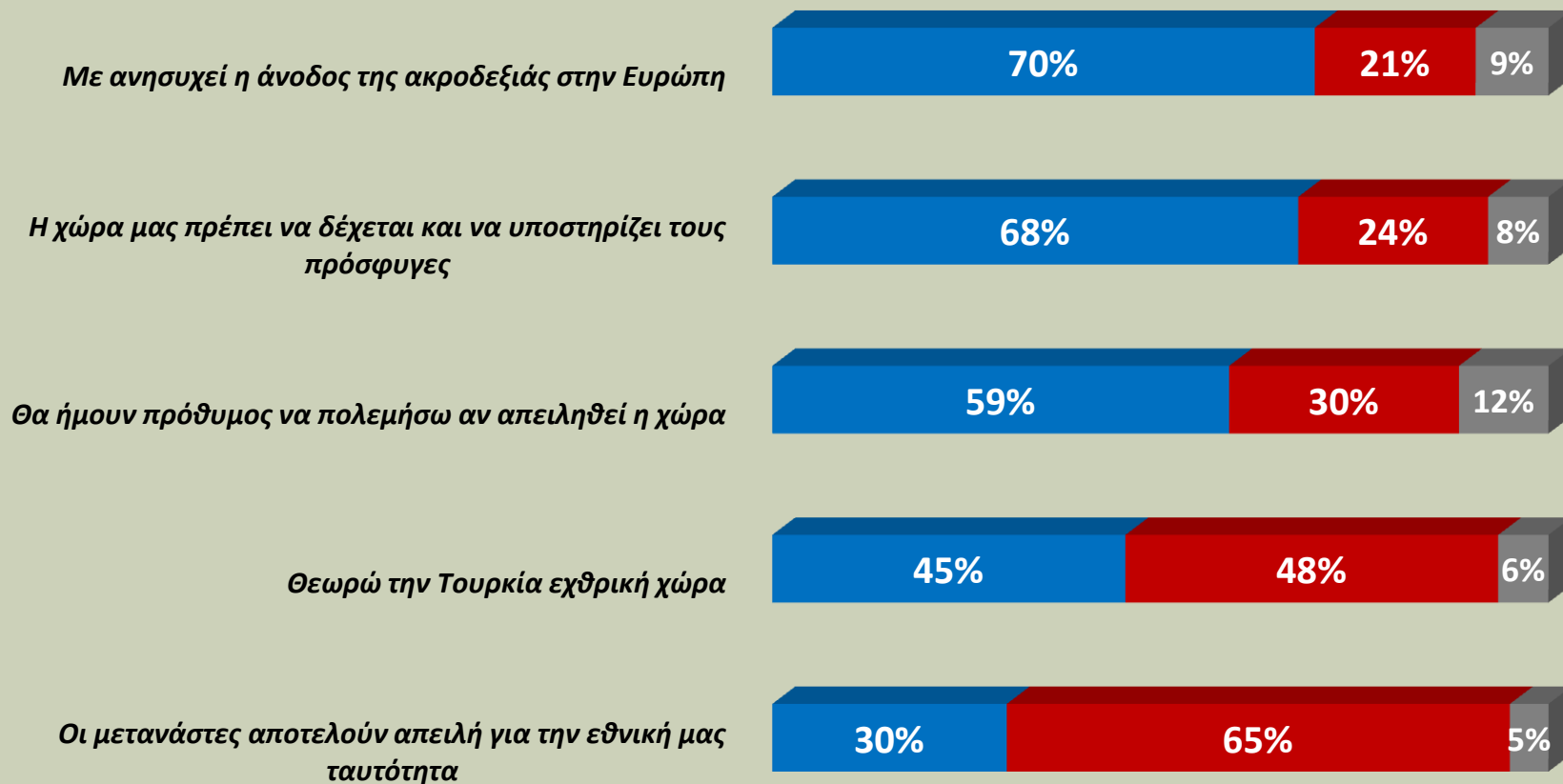
«Θα σας αναφέρω μια σειρά από προτάσεις και θα ήθελα να μου πείτε αν συμφωνείτε/μάλλον συμφωνείτε ή διαφωνείτε/ μάλλον διαφωνείτε με καθεμία από αυτές;» (N=1067)

■ Συμφωνώ / Μάλλον συμφωνώ ■ Διαφωνώ / Μάλλον διαφωνώ ■ ΔΞ/ΔΑ



«Τέλος, θα ήθελα να μου πείτε αν συμφωνείτε ή
διαφωνείτε με καθεμία από τις παρακάτω
προτάσεις;»
(N=1067)

■ Συμφωνώ / Μάλλον συμφωνώ ■ Διαφωνώ / Μάλλον διαφωνώ ■ ΔΞ/ΔΑ



«Τέλος, θα ήθελα να μου πείτε αν συμφωνείτε ή
διαφωνείτε με καθεμία από τις παρακάτω
προτάσεις;»
(N=1067)

		ΝΔ 2019	ΣΥΡΙΖΑ 2019	ΣΥΝΟΛΟ
Οι μετανάστες αποτελούν απειλή για την εθνική μας ταυτότητα	Συμφωνώ / Μάλλον συμφωνώ	36%	20%	30%
	Διαφωνώ / Μάλλον διαφωνώ	58%	75%	65%
	ΔΞ/ΔΑ	6%	5%	5%
Θα ήμουν πρόθυμος να πολεμήσω αν απειληθεί η χώρα	Συμφωνώ / Μάλλον συμφωνώ	70%	46%	59%
	Διαφωνώ / Μάλλον διαφωνώ	21%	38%	30%
	ΔΞ/ΔΑ	9%	16%	12%
Θεωρώ την Τουρκία εχθρική χώρα	Συμφωνώ / Μάλλον συμφωνώ	57%	36%	45%
	Διαφωνώ / Μάλλον διαφωνώ	35%	58%	48%
	ΔΞ/ΔΑ	8%	6%	6%
Η χώρα μας πρέπει να δέχεται και να υποστηρίζει τους πρόσφυγες	Συμφωνώ / Μάλλον συμφωνώ	58%	81%	68%
	Διαφωνώ / Μάλλον διαφωνώ	32%	14%	24%
	ΔΞ/ΔΑ	9%	6%	8%
Με ανησυχεί η άνοδος της ακροδεξιάς στην Ευρώπη	Συμφωνώ / Μάλλον συμφωνώ	61%	82%	70%
	Διαφωνώ / Μάλλον διαφωνώ	26%	11%	21%
	ΔΞ/ΔΑ	13%	7%	9%

ΤΑΣΕΙΣ ΚΑΙ ΑΠΟΨΕΙΣ ΜΕΤΑΞΥ ΤΩΝ ΝΕΩΝ ΣΤΗΝ ΕΛΛΑΔΑ

ΦΕΒΡΟΥΑΡΙΟΣ
2023