



ΔΙΟΙΚΗΣΗ

ΓΡΑΦΕΙΟ ΤΥΠΟΥ
Αθήνα, 20.01.2021

ΑΝΑΚΟΙΝΩΣΗ
ΣΤΑΤΙΣΤΙΚΑ ΣΤΟΙΧΕΙΑ ΕΓΓΕΓΡΑΜΜΕΝΗΣ ΑΝΕΡΓΙΑΣ ΟΑΕΔ
ΔΕΚΕΜΒΡΙΟΣ 2020

A. ΕΓΓΕΓΡΑΜΜΕΝΟΙ ΣΤΟ ΜΗΤΡΩΟ ΤΟΥ ΟΑΕΔ

1. Το σύνολο των εγγεγραμμένων ανέργων, με κριτήριο την αναζήτηση εργασίας (αναζητούντων εργασία), για τον μήνα Δεκέμβριο 2020, ανήλθε σε 1.133.432 άτομα. Από αυτά 560.567 (ποσοστό 49,46%) είναι εγγεγραμμένα στο μητρώο του ΟΑΕΔ για χρονικό διάστημα ίσο ή και περισσότερο των 12 μηνών και 572.865 (ποσοστό 50,54%) είναι εγγεγραμμένα στο μητρώο του ΟΑΕΔ για χρονικό διάστημα μικρότερο των 12 μηνών. Οι άνδρες ανέρχονται σε 422.487 (ποσοστό 37,28%) και οι γυναίκες ανέρχονται σε 710.945 (ποσοστό 62,72%).

2. Το σύνολο των εγγεγραμμένων λοιπών (μη αναζητούντων εργασία), για τον μήνα Δεκέμβριο 2020, ανήλθε σε 47.864 άτομα. Οι άνδρες ανέρχονται σε 15.079 (ποσοστό 31,50%) και οι γυναίκες σε 32.785 (ποσοστό 68,50%).

3. Το σύνολο των επιδοτούμενων ανέργων¹, για τον μήνα Δεκέμβριο 2020, (αφορά τον αριθμό των δικαιούχων που πληρώθηκαν εντός του αντίστοιχου μήνα) ανέρχεται σε 202.504 άτομα, από τα οποία οι 133.631 (ποσοστό 65,99%) είναι κοινοί και λοιπές κατηγορίες επιδοτούμενων και οι 68.873 (ποσοστό 34,01%) είναι εποχικοί τουριστικών επαγγελματιών. Οι άνδρες ανέρχονται σε 87.841 (ποσοστό 43,38%) και οι γυναίκες σε 114.663 (ποσοστό 56,62%).

¹ Σύμφωνα με την ισχύουσα διοικητική διαδικασία, η πρώτη πληρωμή γίνεται 37 ημέρες μετά την εγγραφή του δικαιούχου επιδόματος ανεργίας.

Από το σύνολο των επιδοτούμενων ανέργων 116.691 (ποσοστό 57,62%) είναι κοινοί, 1.920 (ποσοστό 0,95%) είναι οικοδόμοι, 68.873 (ποσοστό 34,01%) είναι εποχικοί τουριστικών επαγγελμάτων, 11.794 (ποσοστό 5,82%) είναι εποχικοί λοιποί (αγροτικά), 2.904 (ποσοστό 1,43%) είναι εκπαιδευτικοί, και 322 (ποσοστό 0,16%) είναι λοιποί.

Β: ΜΕΤΑΒΟΛΕΣ ΑΠΟ ΝΟΕΜΒΡΙΟ 2020

	ΝΟΕΜΒΡΙΟΣ 2020	ΔΕΚΕΜΒΡΙΟΣ 2020	ΜΕΤΑΒΟΛΗ	ΠΟΣΟΣΤΙΑΙΑ ΜΕΤΑΒΟΛΗ
ΣΥΝΟΛΟ ΕΓΓΕΓΡΑΜΜΕΝΩΝ	1.153.434	1.181.296	27.862	2,42%
ΣΥΝΟΛΟ ΕΠΙΔΟΤΟΥΜΕΝΩΝ ΑΝΕΡΓΩΝ	150.862	202.504	51.642	34,23%

Γ: ΜΕΤΑΒΟΛΕΣ ΑΠΟ ΔΕΚΕΜΒΡΙΟ 2019

	ΔΕΚΕΜΒΡΙΟΣ 2019	ΔΕΚΕΜΒΡΙΟΣ 2020	ΜΕΤΑΒΟΛΗ	ΠΟΣΟΣΤΙΑΙΑ ΜΕΤΑΒΟΛΗ
ΣΥΝΟΛΟ ΕΓΓΕΓΡΑΜΜΕΝΩΝ	1.128.421	1.181.296	52.875	4,69%
ΣΥΝΟΛΟ ΕΠΙΔΟΤΟΥΜΕΝΩΝ ΑΝΕΡΓΩΝ	212.468	202.504	-9.964	-4,69%

Δ: ΚΑΤΑΝΟΜΗ ΚΑΤΑ ΦΥΛΟ, ΗΛΙΚΙΑ, ΕΚΠΑΙΔΕΥΤΙΚΟ ΕΠΙΠΕΔΟ ΚΑΙ ΥΠΗΚΟΟΤΗΤΑ-ΔΕΚΕΜΒΡΙΟΣ 2020

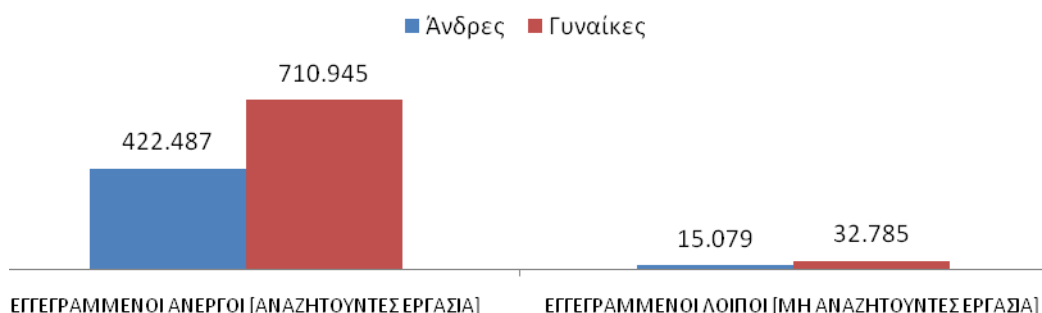
	ΕΓΓΕΓΡΑΜΜΕΝΟΙ ΑΝΕΡΓΟΙ [ΑΝΑΖΗΤΟΥΝΤΕΣ ΕΡΓΑΣΙΑ]	Ποσοστό %	ΕΓΓΕΓΡΑΜΜΕΝΟΙ ΛΟΙΠΟΙ [ΜΗ ΑΝΑΖΗΤΟΥΝΤΕΣ ΕΡΓΑΣΙΑ]	Ποσοστό %	ΣΥΝΟΛΟ ΕΠΙΔΟΤΟΥΜΕΝΩΝ ΑΝΕΡΓΩΝ	Ποσοστό %
Άνδρες	422.487	37,28%	15.079	31,50%	87.841	43,38%
Γυναίκες	710.945	62,72%	32.785	68,50%	114.663	56,62%
Σύνολο	1.133.432	100,00%	47.864	100,00%	202.504	100,00%

	ΕΓΓΕΓΡΑΜΜΕΝΟΙ ΑΝΕΡΓΟΙ [ΑΝΑΖΗΤΟΥΝΤΕΣ ΕΡΓΑΣΙΑ]	Ποσοστό %	ΕΓΓΕΓΡΑΜΜΕΝΟΙ ΛΟΙΠΟΙ [ΜΗ ΑΝΑΖΗΤΟΥΝΤΕΣ ΕΡΓΑΣΙΑ]	Ποσοστό %	ΣΥΝΟΛΟ ΕΠΙΔΟΤΟΥΜΕΝΩΝ ΑΝΕΡΓΩΝ	Ποσοστό %
15-19 ετών	9.246	0,82%	10	0,02%	406	0,20%
20-24 ετών	75.635	6,67%	1.360	2,84%	12.361	6,10%
25-29 ετών	121.594	10,73%	2.106	4,40%	27.569	13,61%
30-44 ετών	406.781	35,89%	12.001	25,07%	84.789	41,87%
45-54 ετών	272.765	24,07%	11.235	23,47%	48.560	23,98%
55-64 ετών	201.856	17,81%	14.412	30,11%	26.379	13,03%
65 ετών και άνω	45.555	4,02%	6.740	14,08%	2.440	1,20%
Σύνολο	1.133.432	100,00%	47.864	100,00%	202.504	100,00%

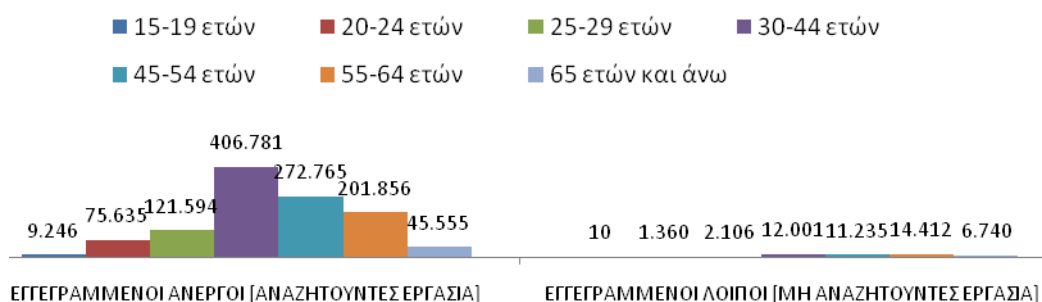
	ΕΓΓΕΓΡΑΜΜΕΝΟΙ ΑΝΕΡΓΟΙ [ΑΝΑΖΗΤΟΥΝΤΕΣ ΕΡΓΑΣΙΑ]	Ποσοστό %	ΕΓΓΕΓΡΑΜΜΕΝΟΙ ΛΟΙΠΟΙ [ΜΗ ΑΝΑΖΗΤΟΥΝΤΕΣ ΕΡΓΑΣΙΑ]	Ποσοστό %	ΣΥΝΟΛΟ ΕΠΙΔΟΤΟΥΜΕΝΩΝ ΑΝΕΡΓΩΝ	Ποσοστό %
Χωρίς εκπαίδευση	101.965	9,00%	7.926	16,56%	10.088	4,98%
Υποχρεωτική εκπαίδευση (έως 3 ^η Γυμνασίου)	322.399	28,44%	18.764	39,20%	52.356	25,85%
Δευτεροβάθμια εκπαίδευση	531.053	46,85%	17.259	36,06%	102.562	50,65%
Τριτοβάθμια εκπαίδευση	178.015	15,71%	3.915	8,18%	37.498	18,52%
Σύνολο	1.133.432	100,00%	47.864	100,00%	202.504	100,00%

	ΕΓΓΕΓΡΑΜΜΕΝΟΙ ΑΝΕΡΓΟΙ [ΑΝΑΖΗΤΟΥΝΤΕΣ ΕΡΓΑΣΙΑ]	Ποσοστό %	ΕΓΓΕΓΡΑΜΜΕΝΟΙ ΛΟΙΠΟΙ [ΜΗ ΑΝΑΖΗΤΟΥΝΤΕΣ ΕΡΓΑΣΙΑ]	Ποσοστό %	ΣΥΝΟΛΟ ΕΠΙΔΟΤΟΥΜΕΝΩΝ ΑΝΕΡΓΩΝ	Ποσοστό %
Έλληνες Υπήκοοι	970.902	85,66%	40.946	85,55%	170.044	83,97%
Υπήκοοι χωρών Ευρωπαϊκής Ένωσης	29.747	2,62%	1.208	2,52%	6.983	3,45%
Υπήκοοι τρίτων χωρών	132.783	11,72%	5.710	11,93%	25.477	12,58%
Σύνολο	1.133.432	100,00%	47.864	100,00%	202.504	100,00%

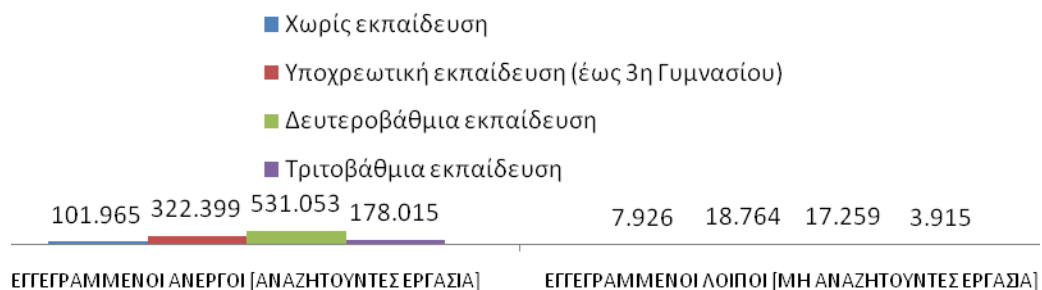
ΚΑΤΑΝΟΜΗ ΕΓΓΕΓΡΑΜΜΕΝΩΝ ΚΑΤΑ ΦΥΛΟ: ΔΕΚΕΜΒΡΙΟΣ 2020



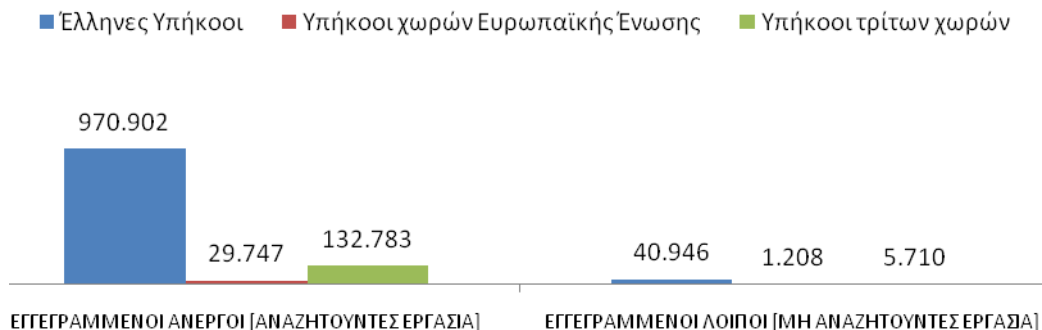
ΚΑΤΑΝΟΜΗ ΕΓΓΕΓΡΑΜΜΕΝΩΝ ΚΑΤΑ ΗΛΙΚΙΑ: ΔΕΚΕΜΒΡΙΟΣ 2020



ΚΑΤΑΝΟΜΗ ΕΓΓΕΓΡΑΜΜΕΝΩΝ ΚΑΤΑ ΕΚΠΑΙΔΕΥΤΙΚΟ ΕΠΙΠΕΔΟ: ΔΕΚΕΜΒΡΙΟΣ 2020



ΚΑΤΑΝΟΜΗ ΕΓΓΕΓΡΑΜΜΕΝΩΝ ΚΑΤΑ ΥΠΗΚΟΟΤΗΤΑ: ΔΕΚΕΜΒΡΙΟΣ 2020



Για περισσότερο αναλυτικά στατιστικά στοιχεία στο σύνολο της χώρας και σε επίπεδο Περιφέρειας καθώς και συνοπτικές εκθέσεις εγγεγραμμένης ανεργίας, βλ. www.oaed.gr /Στατιστικά/Στατιστικά Στοιχεία.